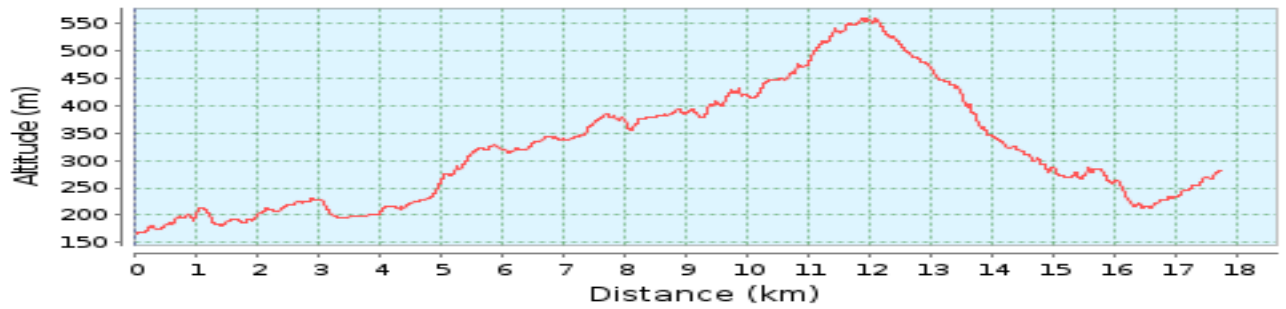











## GR 229 MIKELDI. ETAPA 3 BERRIZ - GARAI



### MIDE

#### GR 229 MIKELDI ETAPA 3 BERRIZ - GARAI

horario	6h 10'		 1	severidad del medio natural
desnivel de subida	866 m		 2	orientacion en el itinerario
desnivel de bajada	747 m		 2	dificultad en el desplazamiento
distancia horizontal	17,7 Km		 4	cantidad de esfuerzo necesario
tipo de recorrido	Travesía			

Condiciones de Todo el año, tiempos estimados según criterio MIDE, sin paradas.

Calculado sobre datos de 2017.